

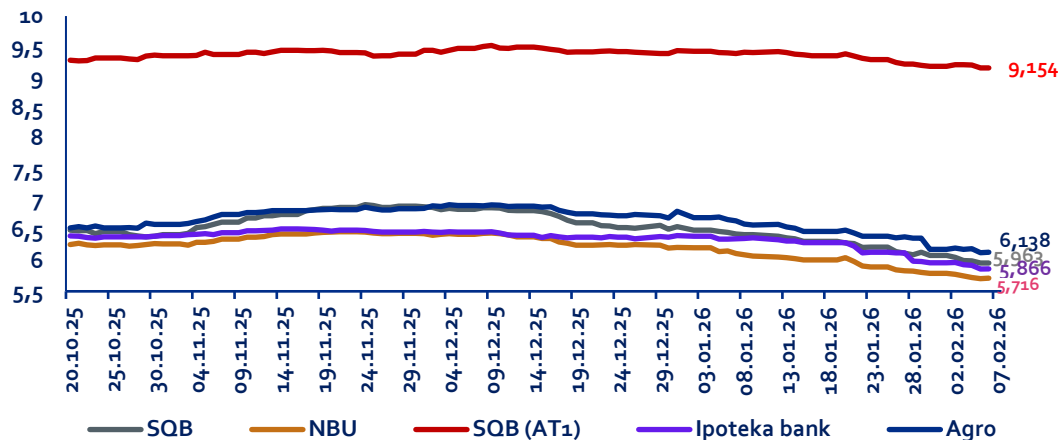


Департамент стратегического  
развития банка

## Обзор мировых и финансовых рынков

09 февраль, 2026 год

# Доходность евробондов SQB, NBU, IPOTEKA BANK и AGRO BANK (с 20 октября 2025 года по 09 февраля 2026 года по Bloomberg, в %)



## Доходность евробондов SQB

В июле 2024 года SQB разместил международные облигации на Лондонской фондовой биржи. В первый день торгов доходность составила 9,362%.

Доходность евробондов SQB в начале прошлой недели достигла 6,055%. В конце прошлой недели ставка евробонда немного снизилась и составила 5,963%. С начала года доходность колебалась в пределах 5,963–6,317%.

В октябре 2025 года SQB успешно разместил на Лондонской фондовой биржи международные облигации дополнительного капитала первого уровня (AT1). В первый день торгов доходность составила 9,276%.

Доходность евробондов SQB в начале прошлой недели достигла 9,204%. В конце прошлой недели ставка евробонда немного снизилась и составила 9,154%. С начала выпуска доходность колебалась в пределах 9,152–9,422%.



## Доходность евробондов NBU

Доходность евробондов NBU в начале прошлой недели достигла 5,776%. В конце прошлой недели ставка евробонда немного снизилась и составила 5,716%. С начала года доходность колебалась в пределах 5,707–6,076%.



## Доходность евробондов IPOTEKA BANK

Доходность евробондов IPOTEKA BANK в начале прошлой недели достигла 5,974%. В конце прошлой недели ставка евробонда немного снизилась и составила 5,866%. С начала 2026 года доходность колебалась в пределах 5,964–6,401%.



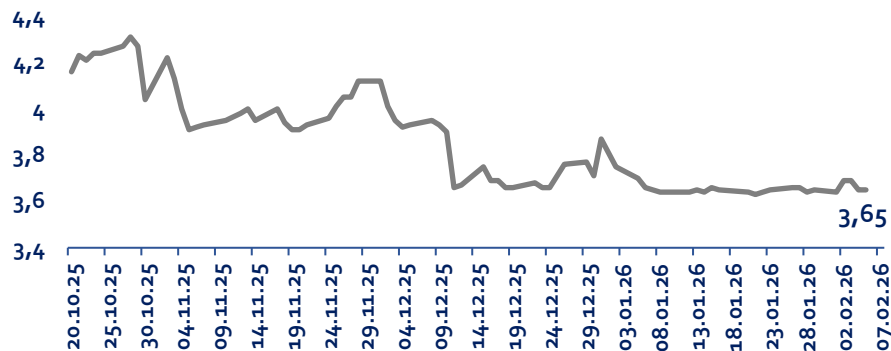
## Доходность евробондов AGRO BANK

Доходность евробондов AGRO BANK в прошлой неделе находилась в пределах 6,205%. В конце недели она также снизилась и доходность составила 6,138%. С начала года доходность колебалась в пределах 6,131–6,717%.

# SOFR и Euribor

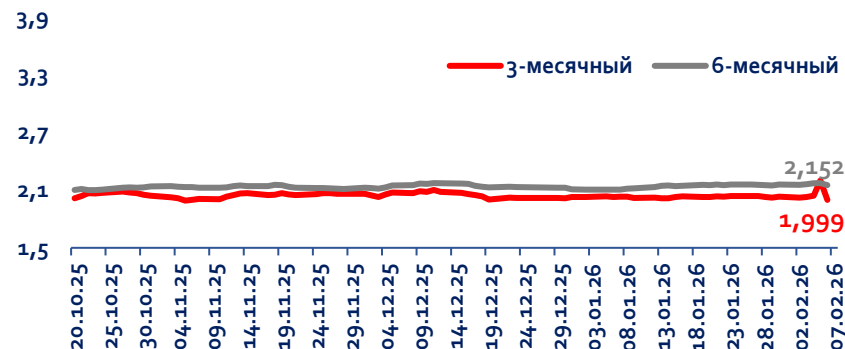
## Средняя процентная ставка по межбанковским кредитам в США и Европе

### Динамика SOFR



Ставка SOFR без существенных изменений. С начала года ставка SOFR остаётся стабильной в районе 3,63%-3,75%. Ставка в начале недели незначительно повысилась до 3,69%, а в конце недели незначительно снизилась до 3,65%, что свидетельствует о изменениях в рыночной ликвидности и ожиданиях по монетарной политике. Позиция Федерального резерва по процентным ставкам продолжает определять уровень ставки SOFR. Ожидания изменений в политике могут вызывать небольшие колебания ставки.

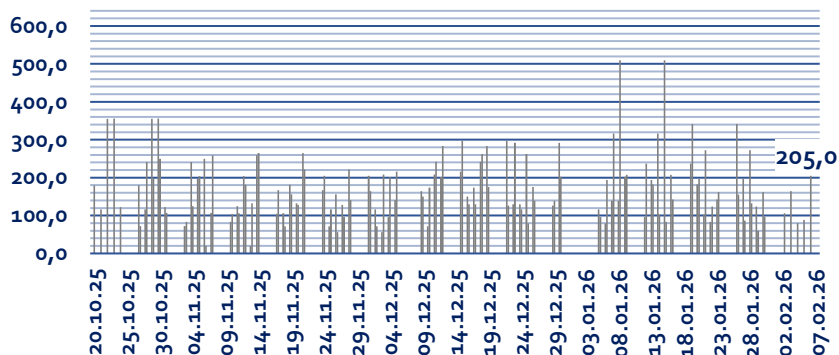
### Динамика Euribor



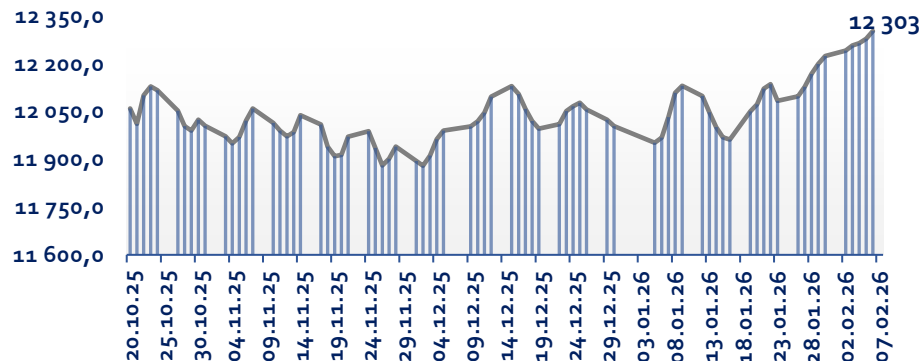
Euribor падает быстрее ожидаемого. Европейский Центробанк продолжает снижать процентную ставку. Одна из причин – снижение инфляции. Европейская межбанковская ставка (Euribor), к которой привязано большинство жилищных кредитов в европейских странах, к концу прошлой недели снизилась до 1,999% (3 мес.) и 2,152% (6-мес). На пике 2023 года в середине октября показатель процентной ставки превысил 4%. Максимальное значение ставки Euribor в истории было зафиксировано зимой 2008 года - почти 5,5%. С начало 2026 года максимум показателей составил 2,172% (6-мес) и 2,2% (3-мес).

# Валютный рынок Узбекистана

Объём торгов на Узбекской республиканской валютной бирже, млн долл.



Обменный курс доллара к суму



- ✓ Объём торгов на валютной бирже на прошлой неделе достигла 642,5 млн долл. США, что больше на 111,5 млн долл. объёма предыдущей недели.
- ✓ В начале прошлой недели национальная валюта к доллару составляла – 12 242 сум, затем к концу недели она повысилась и достигла 12 303 сум.
- ✓ Ежегодно сум девальвируется в среднем на 3,5-4,5%, за исключением 2023 года (9,77%), когда девальвации российской валюты вызвало сокращение экспортных поступлений и денежных переводов мигрантов. С начало 2026 года девальвация составил 2,49%.



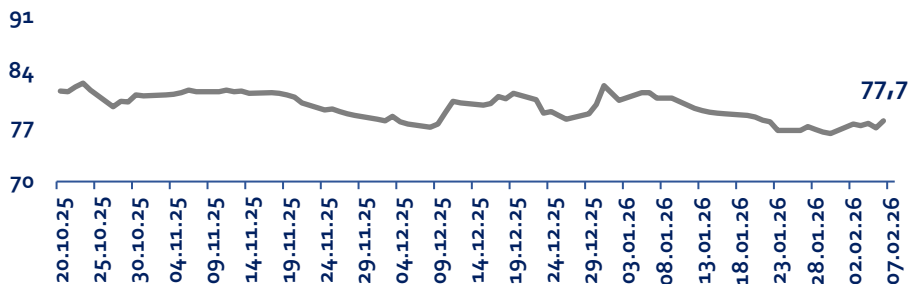
По состоянию на 9.02.2026 г. выгодный курс для покупки USD населением отмечен в *Kapitalbank* – 12 305 сум за долл. В остальных банках курс варьировался в пределах 12 310 – 12 380 сум за долл.



Выгодный курс для продажи доллара населением отмечен в *Hamkorbank* – 12 260 сум за 1 долл. Во многих других банках курс был отмечен на 12 250 – 12 245 сум за 1 долл.

# Обзор валютных пар (Refinitiv Eikon)

## Динамика USD-RUB



USD/RUB укрепился к концу недели

В начале недели курс доллара к рублю держался около 77 рублей и заметных движений не показывал. Торги проходили спокойно, без повышенной волатильности. К концу недели доллар подрос и достиг уровня 77,7 рубля. Это было связано с ростом спроса на иностранную валюту. На рубль также повлияли внешние факторы неопределённости. При этом резких изменений на рынке не произошло. Движение носило умеренный характер. В целом курс остался в привычном диапазоне.

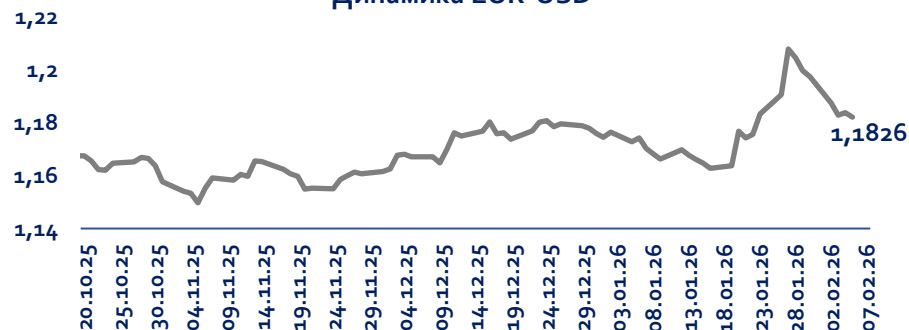
## Динамика RUB-YUAN



Рубль немного ослаб к юаню

Рубль к юаню на этой неделе показывал скромный рост. В начале недели курс был стабилен — около 10,7. Несколько небольших колебаний в середине недели не меняли общей картины. Уже к концу недели пара RUB/CNY поднялась до 10,9. Рост объясняется увеличением спроса на юань на фоне внешних факторов. При этом рынок оставался спокойным и без резких движений. В целом неделя прошла в рамках умеренной стабильности, с лёгким преимуществом юаня.

## Динамика EUR-USD

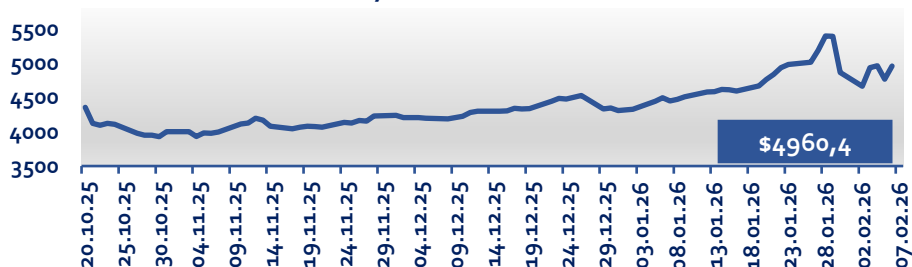


Евро колебался, доллар сохраняет позиции

На этой неделе евро показывал колебания к доллару в узком диапазоне. В начале недели курс был выше 1,1874 и постепенно снижался. В середине недели пара стабилизировалась около 1,1838. К концу недели евро немного восстановил позиции, достигнув 1,1826. Основным фактором движения оставались ожидания по экономическим данным США и еврозоны. Резких рыночных шоков не произошло. В целом неделя прошла спокойно, с лёгким перевесом доллара.

# Аналитика цен на основные сырьевые товары

## Динамика цен на золото (за унцию в долл. США)



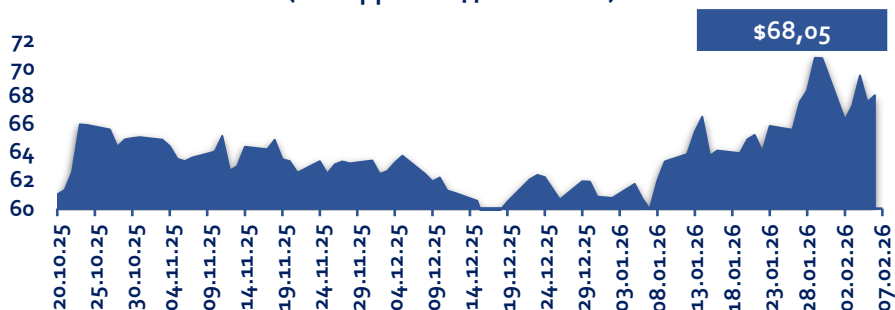
После исторического падения цены на золото резко выросли



После падения цены на золото начало восстанавливаться. 3 февраля золото выросло до \$4960,4 за унцию. Цены будут постепенно расти дальше из-за геополитики и нестабильности на рынках. Драгоценные металлы остаются надёжным активом для инвесторов.

Главные факторы роста: умеренное ослабление доллара, геополитическая напряжённость (между США и Ираном) и сложности центральных банков с ужесточением денежно-кредитной политики.

## Динамика цен на нефть Brent (за баррель в долл. США)

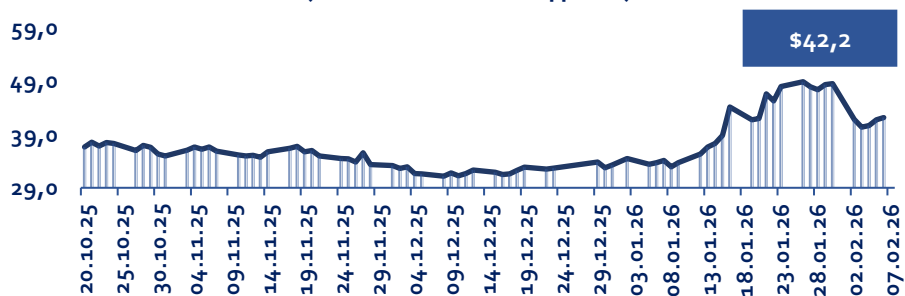


Цены на нефть Brent: падение, рост и нестабильность в начале февраля



В период с 2 по 6 февраля 2026 года цены на нефть Brent колебались в диапазоне \$66,3–69,46 за баррель. 2 февраля котировки резко упали из-за ослабления геополитических рисков на Ближнем Востоке, укрепления доллара и прогноза тёплой погоды. В последующие дни нефть частично восстановилась, достигнув \$69,46 4 февраля, а затем скорректировалась до \$67,55 5 февраля. 6 февраля цена снова выросла до \$68,05, поддерживаемая стабильным спросом и активностью инвесторов. В целом рынок остаётся волатильным, реагируя на геополитику, валютные колебания и сезонный спрос.

## Динамика цен на газ ТТФ, (за мегаватт-час в долл.)



Цены на газ растут и падают



В период с 2 по 6 февраля 2026 года цены на газ ТТФ в Европе колебались в диапазоне 43,6–45,6 за мегаватт-час в долл. 2 февраля котировки открыли неделю на уровне 45,2 за мегаватт-час в долл. на фоне сбалансированного спроса и предложения.

3 февраля цена снизилась до за мегаватт-час в долл. из-за мягкой погоды и умеренного потребления, а 4 февраля наблюдалось небольшое восстановление до 43,9 за мегаватт-час в долл. 5 февраля котировки выросли до 45,1 за мегаватт-час в долл. на фоне активного импорта и сезонного спроса. 6 февраля цена достигла 45,6 USD/MBт-ч, поддерживаемая повышенным спросом на отопление и ожиданиями ограничений поставок.

В целом рынок газа ТТФ остаётся волатильным, реагируя на погодные условия, сезонный спрос и динамику поставок.

# Новости

В Германии проходит Frankfurt Digital Finance 2026 — крупная индустриальная конференция, где банки и финтех обсуждают будущее технологий и капиталов.



На 23 января 2026 Национальный банк Казахстана сохранил базовую ставку на уровне 18.00%, что важно для кредитов, депозитов и активности банков в стране.



Турецкие банки показали сильный рост прибыли в 2025 году — примерно +43% по итогам года, несмотря на строгую кредитную политику и высокий уровень инфляции. Общая чистая прибыль банковского сектора достигла около TL 940 млрд (\$21,6 млрд) — несмотря на ограничения по кредитам и высокие ставки.



Один из крупнейших банков Великобритании, Lloyds Banking Group, планирует расширять кредитование корпоративных клиентов и международное присутствие, усиливая позиции в более капиталоемких сегментах, но с осторожным подходом.

